

Aanvraag van Somtoday naar Kindkans



versie januari 2023

Inhoud

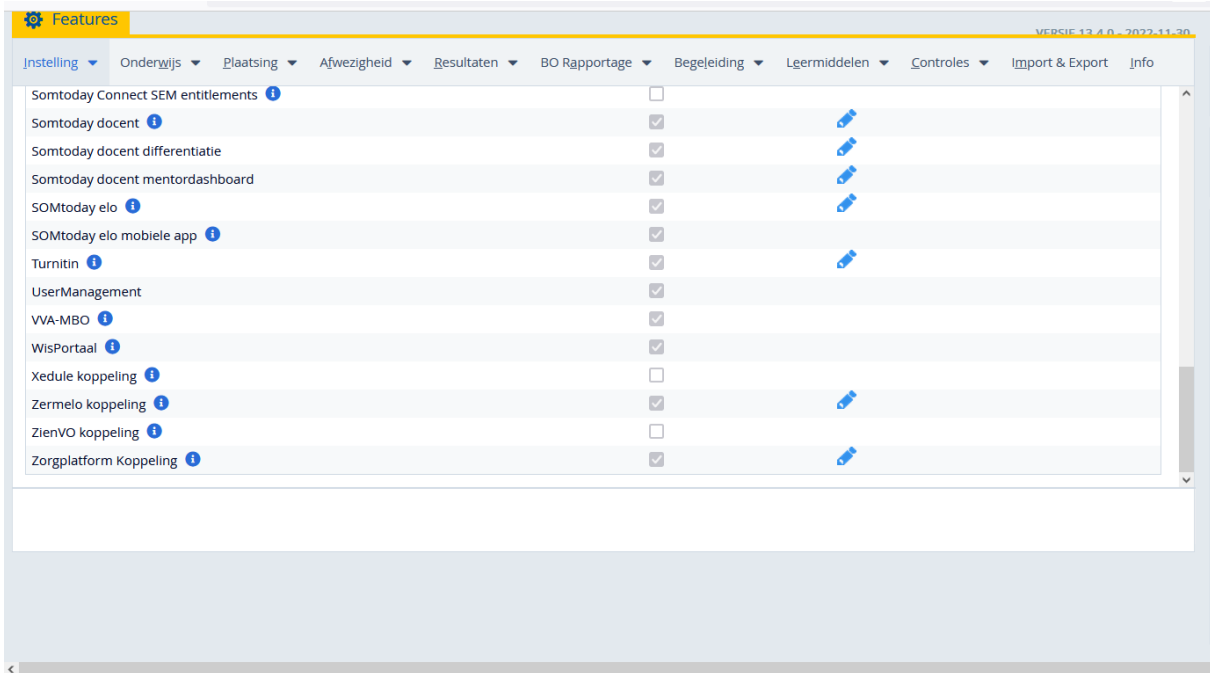
Instellingen voor uitwisselen met Kindkans.....	3
Dossier uitwisselen naar Kindkans	5

Instellingen voor uitwisselen met Kindkans

U bent **applicatiebeheer**, werkt met **Somtoday** en wilt een **dossier laten uitwisselen** naar **Kindkans**. U volgt hiervoor de volgende stappen.

Stappen vooraf door de applicatiebeheerder in Somtoday

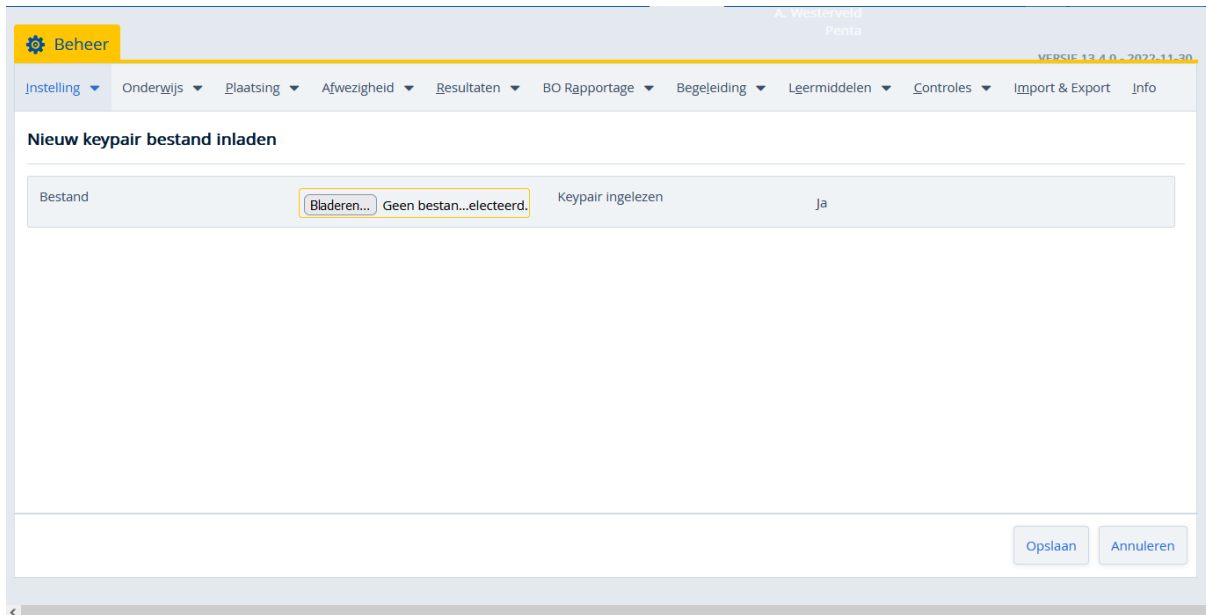
Voor het voortgezet onderwijs is deze koppeling mogelijk gemaakt in *Somtoday*. De koppeling van dit systeem is beschikbaar voor alle scholen die deze feature aangevraagd hebben bij Topicus. Deze feature onder de noemer **Zorgplatform Koppeling** activeert Topicus via het landelijk beheerde deelte.



Zodra de feature actief is kunt u bij de helpdesk van Kindkans het keypair-bestand opvragen door een mail te sturen naar helpdeskkindkans@gouwe-academie.nl met vermelding van uw brincode (als 99AA of 99AA01) en de code en naam van uw samenwerkingsverband (als VO9999 en SWV Demo).

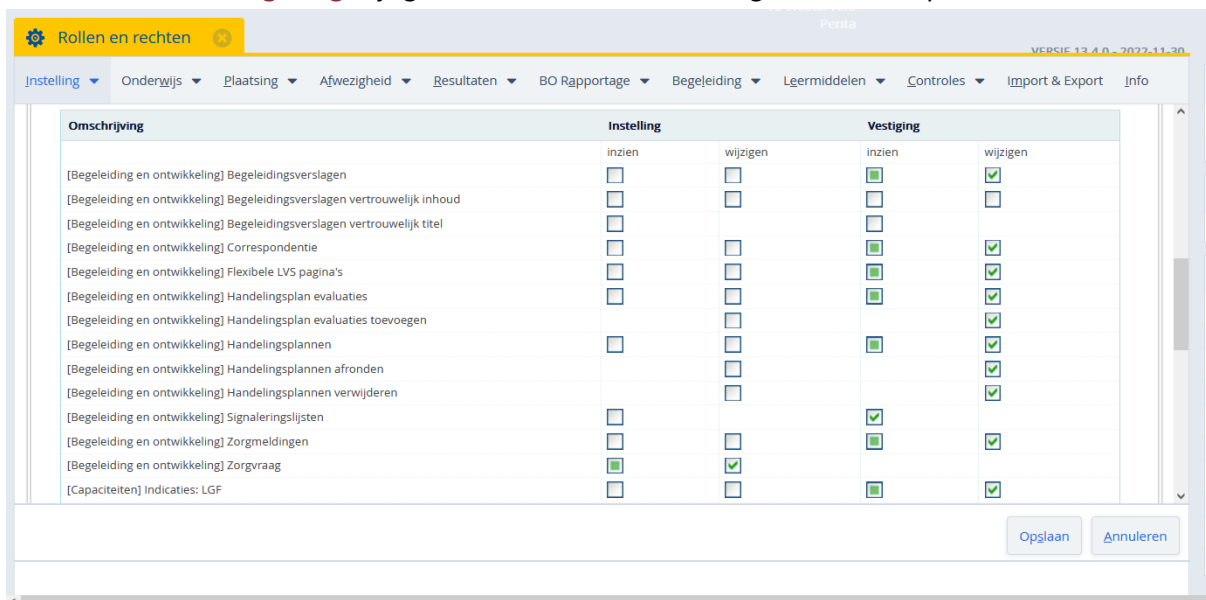
Het door Kindkans afgegeven keypair-bestand kunt u vervolgens inlezen in Somtoday.

- Log in als applicatiebeheerder van Somtoday.
- Klik op **Beheer** > **Instelling** > **Features** > **Zorgplatform Koppeling**.
- Lees het keypair-bestand in.



Ken het recht voor het indienen van een zorgvraag toe aan de juiste rol of rollen.

- Ken het recht **Zorgvraag** wijzigen toe aan de rol van de zorgcoördinator op uw school.



Omschrijving	Instelling		Vestiging	
	inzien	wijzigen	inzien	wijzigen
[Begeleiding en ontwikkeling] Begeleidingsverslagen	<input type="checkbox"/>	<input type="checkbox"/>	<input checked="" type="checkbox"/>	<input checked="" type="checkbox"/>
[Begeleiding en ontwikkeling] Begeleidingsverslagen vertrouwelijk inhoud	<input type="checkbox"/>	<input type="checkbox"/>	<input type="checkbox"/>	<input type="checkbox"/>
[Begeleiding en ontwikkeling] Begeleidingsverslagen vertrouwelijk titel	<input type="checkbox"/>	<input type="checkbox"/>	<input type="checkbox"/>	<input type="checkbox"/>
[Begeleiding en ontwikkeling] Correspondentie	<input type="checkbox"/>	<input type="checkbox"/>	<input checked="" type="checkbox"/>	<input checked="" type="checkbox"/>
[Begeleiding en ontwikkeling] Flexibele LVS pagina's	<input type="checkbox"/>	<input type="checkbox"/>	<input checked="" type="checkbox"/>	<input checked="" type="checkbox"/>
[Begeleiding en ontwikkeling] Handelingsplan evaluaties	<input type="checkbox"/>	<input type="checkbox"/>	<input checked="" type="checkbox"/>	<input checked="" type="checkbox"/>
[Begeleiding en ontwikkeling] Handelingsplan evaluaties toevoegen	<input type="checkbox"/>	<input type="checkbox"/>	<input checked="" type="checkbox"/>	<input checked="" type="checkbox"/>
[Begeleiding en ontwikkeling] Handelingsplannen	<input type="checkbox"/>	<input type="checkbox"/>	<input checked="" type="checkbox"/>	<input checked="" type="checkbox"/>
[Begeleiding en ontwikkeling] Handelingsplannen afronden	<input type="checkbox"/>	<input type="checkbox"/>	<input type="checkbox"/>	<input checked="" type="checkbox"/>
[Begeleiding en ontwikkeling] Handelingsplannen verwijderen	<input type="checkbox"/>	<input type="checkbox"/>	<input type="checkbox"/>	<input checked="" type="checkbox"/>
[Begeleiding en ontwikkeling] Signaleringslijsten	<input type="checkbox"/>	<input type="checkbox"/>	<input checked="" type="checkbox"/>	<input type="checkbox"/>
[Begeleiding en ontwikkeling] Zorgmeldingen	<input type="checkbox"/>	<input type="checkbox"/>	<input checked="" type="checkbox"/>	<input checked="" type="checkbox"/>
[Begeleiding en ontwikkeling] Zorgvraag	<input checked="" type="checkbox"/>	<input checked="" type="checkbox"/>	<input type="checkbox"/>	<input type="checkbox"/>
[Capaciteiten] Indicaties: LGF	<input type="checkbox"/>	<input type="checkbox"/>	<input checked="" type="checkbox"/>	<input checked="" type="checkbox"/>

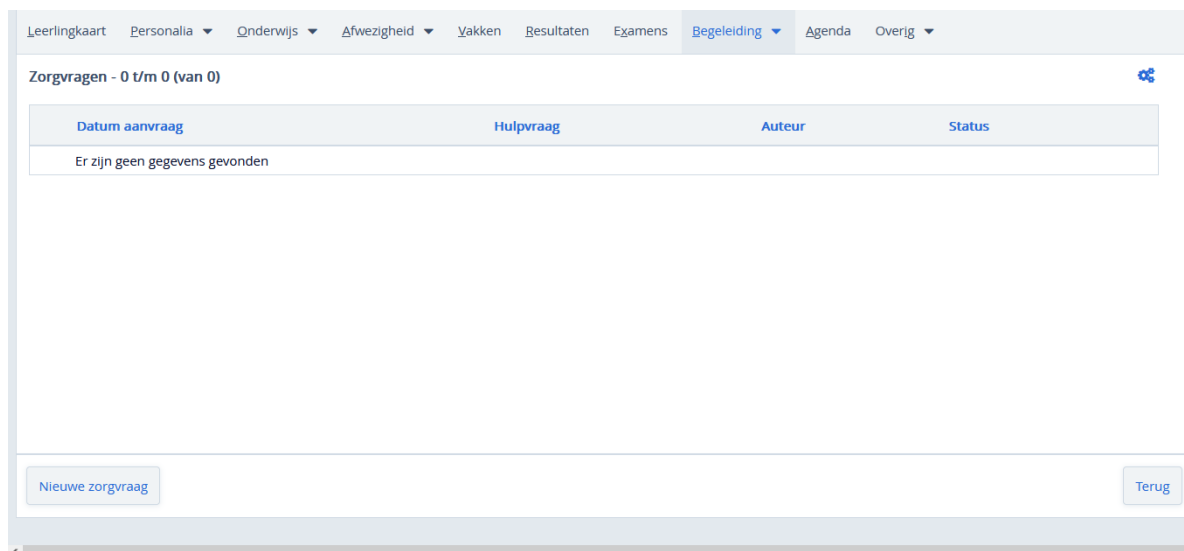
Dossier uitwisselen naar Kindkans

U bent **zorgcoördinator**, werkt met **Somtoday** en wilt een **dossier uitwisselen** naar **Kindkans**. U volgt hiervoor de volgende stappen in Somtoday en Kindkans.

Dossier uitwisselen naar Kindkans

Na voorgaande stappen door de applicatiebeheerders kunt u als zorgcoördinator van de school per leerling zorgvragen invoeren in Somtoday en uitwisselen met Kindkans via het Zorgvierkant van de leerling.

- Log in als gebruiker van Somtoday.
- Klik op **Leerlingen** en kies de bewuste leerling.
- Klik op **Begeleiding > Zorgvierkant** bij **Begeleiding en Ontwikkeling**.
- Klik op **Zorgvraag**.
- Klik op **Nieuwe zorgvraag** (zie *Nieuwe zorgvraag*).
- Vul de gegevens over de zorgvraag in (zie *Gegevens zorgvraag*).
- Klik op **Opslaan** (zie *Gegevens zorgvraag*).



Datum aanvraag	Hulpvraag	Auteur	Status
Er zijn geen gegevens gevonden			

Nieuwe zorgvraag

Leerlingkaart Personalia Onderwijs Afwezigheid Vakken Resultaten Examen Begeleiding Agenda Overig

Zorgvraag bewerken

Details

Datum Aanvraag: 01-12-2022

Leerling: [redacted]

Auteur: [redacted]

Hulpvraag: [input field]

Hulpvraag omschrijving: [text area]

Contactpersoon

Naam: [input field]

Functie: [input field]

Telefoonnummer: [input field]

E-Mail: [input field]

Gegevens zorgvraag

Bijlage toevoegen nadat de aanvraag is ingediend

Zoek het bestand op via de knop **Bladeren...**

Klok op de blauwe **+** knop.

Klik op de knop **Status Versturen**.

Leerlingkaart Personalia Onderwijs Afwezigheid Vakken Resultaten Examen Begeleiding Agenda Overig

Zorgvraag bewerken

Details

Datum Aanvraag: 28-11-2022

Auteur: [redacted]

Hulpvraag: test

Hulpvraag Omschrijving: test

Contactpersoon

Naam: [redacted]

Functie: [redacted]

Telefoonnummer: [redacted]

E-Mail: [redacted]

Status

Status: in behandeling

Omschrijving: [redacted]

Laatste controle: 09:42

Laatste update: 09:42

Bijlagen

Bestand	
Test.docx	
quayn foutmelding .docx	
Doc2.docx	

Geen bestand geselecteerd.

Bijlage toevoegen